



+43 / 664 / 34 1 34 37

www.tbe.co.at

26.11.2015 17:45:32

Sommerfest 2015

Software: V1.08 - Nov 25 2015- Festkassa

Display : TBE Kassa NEXT V1.08 08.09.2015

Drucker_1

SerNr.: TBE_BON_NEXT_1010

Programmieranleitung



Bei Anschluss ans Stromnetz erscheint auf dem Touchscreen der Begrüßungstext. Darauf sind unsere **Kontaktdaten** - für etwaige Rückfragen – ersichtlich

Programmierschlüssel nach rechts drehen
es erscheint das **Hauptmenue**
die Programmierung erfolgt von **Oben** nach **Unten**

25.11.2015 17:22:44

Hauptmenue - Festkassa

vom USB Speicher laden	Kassa Einstellungen
	Eingabe Preisliste 1 : keine Produkte programmiert
	Preisliste abgerechnet

Hauptmenue

Kassa Einstellungen Eingabe für Preisliste 1

Bereits vorhandene Daten **vom USB Speicher laden**

21.11.2015 05:12:13

Hauptmenue Einstellung Kassa

Preislisten Auswahl		Hauptmenue
Sonstiges		zurück
Update		

Piepser ein- oder ausschalten

Sonstiges
wenn notwendig Uhrzeit aktualisieren

Update
Nur für TB Etinger, nicht für den User bestimmt !

24.11.2015 19:13:02

Preisliste Auswahl

Preisliste 1 keine Produkte programmiert	Preisliste 2 keine Produkte programmiert	Hauptmenue
		zurück

Preislisten Auswahl

Es können zwei, voneinander unabhängige Preislisten programmiert und abgerechnet werden
z.B. am Freitag Generalprobe und am Samstag Ball oder bei Happy Hour

24.11.2015 19:15:02

1: Preislisten Eingabe Hauptmenue

Preisliste 1 Name kein Eintrag	Anzahl Produktseiten nicht bestimmt	Hauptmenue zurück bearbeiten drucken
Währung EUR_AT	Produkte keine Produkte programmiert	
Mehrwertsteuer ohne	Bongestaltung kein Eintrag	
Kellner keine Kellnerschlüssel programmiert	Schublade bleibt zu	

Wiederum von **Oben** nach **Unten** vorgehen
Preisliste 1 Name antippen
 Tastatur erscheint

24.11.2015 19:18:58

1: Bezeichnung Preisliste

Sommerfest 2015

Sommerfest 2015|

zurück

Mit **Shift** Anfangsbuchstaben vergrößern
 Name der Veranstaltung eingeben und mit **Enter** bestätigen

24.11.2015 19:17:08

1: Preislisten Eingabe Hauptmenue

Preisliste 1 Name Sommerfest 2015	Anzahl Produktseiten nicht bestimmt	Hauptmenue zurück bearbeiten drucken
Währung EUR_AT	Produkte keine Produkte programmiert	
Mehrwertsteuer ohne	Bongestaltung kein Eintrag	
Kellner keine Kellnerschlüssel programmiert	Schublade bleibt zu	

Eingabe **Währung** nur notwendig, wenn nicht in Euro bezahlt wird

Falls die Veranstaltung mehrwertsteuerpflichtig ist,

24.11.2015 20:05:04

1: Sommerfest 2015 - Steuerdefiniton

keine	0,00%	Mwst Betrieb abschalten
Essen	10,00%	
Getränke	20,00%	
Menue	12,00%	

zurück

Mehrwertsteuersätze aktivieren

Es besteht die Möglichkeit, die Mehrwertsteuersätze und die dazugehörigen Bezeichnungen z.B Getränke, Essen etc.durch Antippen der Taste, individuell zu bestimmen mit **zurück** ins **Eingabe Hauptmenue**

24.11.2015 19:32:39		Hauptmenu zurück bearbeiten drucken
1: Preislisten Eingabe Hauptmenue		
Preisliste 1 Name Sommerfest 2015	Anzahl Produktseiten nicht bestimmt	
Währung EUR_AT	Produkte keine Produkte programmiert	
Mehrwertsteuer 0,00% - 0,00% - 0,00% - 0,00%	Bongestaltung kein Eintrag	
Magnetschlüssel keine Magnetschlüssel programmiert	Schublade bleibt zu	

Im Menüpunkt **Magnetschlüssel** wird die praktische Anwendung des Gerätes programmiert. **Es muss mindestens ein Magnetschlüssel programmiert werden !**
 Der Einfachheit halber wird auf BinnenI und /in verzichtet.
 Der User wird allgemein als Kellner bezeichnet. Auch im Einzelbonbetrieb

24.11.2015 19:34:53		Hauptmenu zurück bearbeiten
1: Sommerfest 2015 - Kellnerauswahl		
kein Kellnerschlüssel		
Kellner 1 - 20	Kellner 21 - 40	

Magnetschlüssel auflegen – rechts oben erscheint eine Nummernkombination
Freies Feld wählen

24.11.2015 19:37:53		Kellner x zurück
1: Sommerfest 2015 - Kellnername		
<input type="text" value="Monika"/>		

Name oder **Nummer** eingeben.
 Bei Verwendung von Nummern anstatt Namen:
Freies Feld wählen
 Tastatur oben rechts **Kellner x** antippen - **Schlüssel 2** programmiert

24.11.2015 19:49:23		Hauptmenu zurück bearbeiten
1: Sommerfest 2015 - Kellnerauswahl		
0x9C0000D0003BB01		
Monika 0,00 EUR	Schlüssel 2 0,00 EUR	
Kellner 1 - 20		

Es können 20 Schlüssel verwendet werden

25.11.2015 17:32:23

1: Preislisten Eingabe Hauptmenue

Preisliste 1 Name Sommerfest 2015	Anzahl Produktseiten nicht bestimmt	Hauptmenue zurück bearbeiten drucken
Währung EUR_AT	Produkte keine Produkte programmiert	
Mehrwertsteuer 0,00% - 10,00% - 20,00% - 12,00%	Bongestaltung kein Eintrag	
Magnetschlüssel 1 aktiv	Schublade bleibt zu	

24.11.2015 19:51:32

1: Sommerfest 2015 - Anzahl Produktseiten

1	Hauptmenue zurück
2	
4	

24.11.2015 19:53:37

1: Sommerfest 2015 - Produktauswahl

Seite 1		Seite 2		Hauptmenue zurück bearbeiten

24.11.2015 19:55:33

1: Sommerfest 2015 - Seitenbezeichnung Seite 1

Seite 1

Getränke

^	1	2	3	4	5	6	7	8	9	0	ß	<--	
CAPS	q	w	e	r	t	z	u	i	o	p	ü	+	ENTER
Shift	a	s	d	f	g	h	j	k	l	ö	ä	#	
<	y	x	c	v	b	n	m	,	.	-			
CLEAR	Space										ENTER		

Anzahl Produktseiten

pro Preisliste können 4 Produktseiten angelegt werden

z.B. 1 = Getränke 2 = Essen usw.

Durch Antippen der gewünschten **Anzahl Produktseiten** erscheint im Hauptmenue die Zahl **grün**

weiter mit **Produkte**

Taste **Seite 1 unten** länger drücken es erscheint die Tastatur zur Beschriftung
z.B. **Getränke**

Taste **Seite 2**
Vorgang wiederholen
Beschriftung z.B. **Essen**

mit **Enter** zurück zum Produkteingabemodus

1: Sommerfest 2015 - Steuerauswahl		25.11.2015 17:41:44
Bier groß		
keine 0,00%		zurück
Essen 10,00%		
Getränke 20,00%		
Menue 12,00%		

Mehrwertsteuersatz auswählen

1: Sommerfest 2015 - Produktauswahl		24.11.2015 20:09:04
Bier groß 3,50EUR 20,00% EB / Kassa		Hauptmenu
Limo 2,00EUR 20,00% EB / Kassa		zurück
		bearbeiten
Getränke	Seite 2	

Pro Seite können 20 Produkte programmiert werden

Wenn Sie das **Produkt ändern** möchten z.B. bei Tippfehler oder falscher Preiseingabe:
Kurz auf das programmierte Feld drücken

1: Sommerfest 2015 - Produktdefinition		24.11.2015 20:10:52
Seite: Getränke - Taste: 5		
Nr 5	Produktbezeichnung Limo	Einzelpreis 2,00 EUR
Bontyp Einzelbon	MWST 20,00 %	
vorige Seite	voriges Produkt	nächstes Produkt
		nächste Seite

es erscheint **Produktdefinition**

bei z.B. Tippfehler – Lmo statt Limo:
Feld **Produktbezeichnung** antippen und neu eingeben

1: Sommerfest 2015 - Produktauswahl		25.11.2015 18:34:36
Bier groß 3,50EUR 20,00% EB / Kassa		Hauptmenu
Bitte wählen sie:		zurück
Was soll mit dem Produkt Bier groß geschehen ?		
löschen	kopieren	
Getränke	Essen	

Falls die eingegebenen Produkte in einem anderen Feld platziert werden sollen, besteht die Möglichkeit sie zu **verschieben** durch **langes Drücken** des entsprechenden Feldes **kopieren** neues Feld suchen **lange drücken** und **verschieben**

25.11.2015 17:56:38		Hauptmenu zurück bearbeiten drucken
1: Preislisten Eingabe Hauptmenue		
Preisliste 1 Name Sommerfest 2015	Anzahl Produktseiten 2	
Währung EUR_AT	Produkte 1 Produkt programmiert	
Mehrwertsteuer 0,00% - 10,00% - 20,00% - 12,00%	Bongestaltung kein Eintrag	
Magnetschlüssel 1 aktiv	Schublade bleibt zu	

24.11.2015 20:14:22		zurück drucken	
1: Sommerfest 2015 - Bongestaltung			
Bon oben	Textgröße ändern		Produktpreis auf Bon unten drucken NEIN
Bon unten	Textgröße ändern		Kellnername auf Bon unten drucken NEIN

24.11.2015 20:16:59		zurück drucken	
1: Sommerfest 2015 - Bongestaltung			
Bon oben	Textgröße ändern		Produktpreis auf Bon unten drucken JA
Bon unten	Textgröße ändern		Kellnername auf Bon unten drucken NEIN

25.11.2015 18:39:30		Hauptmenu zurück drucken
1: Preislisten Eingabe Hauptmenue		
Preisliste 1 Name Sommerfest 2015	Anzahl Produktseiten 2	
Währung EUR_AT	Produkte 5 Produkte programmiert	
Mehrwertsteuer 0,00% - 10,00% - 20,00% - 12,00%	Bongestaltung 2 Zeilen oben, 1 Zeilen unten	
Magnetschlüssel 2 aktiv	Schublade öffnet automatisch	

Bongestaltung programmieren

Die Bons können individuell gestaltet werden
Laut Anleitung wieder von **Oben** nach **Unten** vorgehen
zwei verschiedene Textgrößen könne ausgewählt werden

drucken Musterbon zur Ansicht

Taste **Schublade** aktivieren
Im Kellnerbetrieb wird erfahrungsgemäß ohne Geldschublade gearbeitet

drucken
Anhand eines Ausdrucks kann die gesamte Eingabe nochmals kontrolliert werden

Die Kassa ist nun fertig programmiert und kann verwendet werden

21.11.2015 05:10:13	
Hauptmenue - Festkassa	
Kassa Einstellungen	
Änderung Preisliste 1 : Sommerfest 2015 programmiert	auf USB Speicher kopieren
Preisliste abgerechnet	

wenn mehrere Geräte im Einsatz sind, können die Daten auf einen **USB Speicher** geladen und in ein weiteres Gerät übertragen werden

27.11.2015 11:08:01	
1: Sommerfest 2015 - Preisliste auf USB kopieren	
Gesamteingabe	Hauptmenue
nur Einstellungen und Produkte	zurück
nur Magnetschlüsseldaten	

wählen Sie den entsprechenden Menüpunkt:
Gesamteingabe - alle Daten werden gespeichert
nur **Einstellungen und Produkte** oder
nur die **Magnetschlüsseldaten**

mit Taste **Hauptmenue** zum Anfang

25.11.2015 18:27:20	
Preisliste Auswahl	
Preisliste 1 Sommerfest 2015 5 Produkt(e) programmiert abgerechnet	Preisliste 2 keine Produkte programmiert
zurück	
Hauptmenue	

möchten Sie eine zweite Preisliste programmieren:
Kassa Einstellungen
Preislistenauswahl und genauso vorgehen, wie bei der Programmierung von Preisliste 1



+43 / 664 / 34 1 34 37

www.tbe.co.at

26.11.2015 17:45:32

Sommerfest 2015

Software: V1.08 - Nov 25 2015- Festkassa

Display : TBE Kassa NEXT V1.08 08.09.2015

Drucker_1

SerNr.: TBE_BON_NEXT_1010

Bedienungsanleitung Kassaeinsatz



+43 / 664 / 34 1 34 37

www.tbe.co.at

26.11.2015 17:45:32

Sommerfest 2015

Software: V1.08 - Nov 25 2015- Festkassa

Display : TBE Kassa NEXT V1.08 08.09.2015

Drucker_1

SerNr.: TBE_BON_NEXT_1010

Sommerfest 2015		0,00€		24.11.2015 20:21:44
Monika				0,00 EUR
Bier groß				Umsatzliste
Limo				
Getränke		Essen		Schublade

Sommerfest 2015		7,00€		25.11.2015 18:10:39
Monika				24,00 EUR
Bier groß				lösch
2				
Limo				
Getränke		Essen		drucken

Sommerfest 2015		7,00€		25.11.2015 18:12:11									
Monika				24,00 EUR									
Bier groß				lösch									
<table border="1" style="width: 100%; text-align: center;"> <tr> <td>- 1</td> <td>löschen</td> <td>+ 1</td> </tr> <tr> <td colspan="3">Limo</td> </tr> <tr> <td>+ 5</td> <td>+ 10</td> <td>+ 20</td> </tr> </table>			- 1		löschen	+ 1	Limo			+ 5	+ 10	+ 20	
- 1	löschen	+ 1											
Limo													
+ 5	+ 10	+ 20											
Getränke		Essen		drucken									

Hauptschlüssel nach links drehen und entfernen

Magnetschlüssel auflegen

gewünschte Produkte wählen

es kann jederzeit von Produktseite **Getränke** auf **Essen** umgeschaltet werden, ohne dass ein Eintrag gelöscht wird

z.B. zwei Bier a`3,50€= 7,00€

die unten angeführte Funktion kann zu jedem Produkt - durch drücken der jeweiligen Taste (ca. 1Sec.) - gewählt werden

Beispiel:

der Kunde möchte doch nur ein Bier = **- 1**

oder er weiss nicht was er will = **löschen** und neu anfangen

1/5/10/20 = soviel Stück eines Produkts werden boniert

Sommerfest 2015		17,00€		25.11.2015 18:14:04
Monika				24,00 EUR
Bier groß				löschen
2				
Limo				
5				
				drucken
Getränke		Essen		

solange boniert wird, ist der vorläufige Rechnungsbetrag in **rot** angezeigt

mit **drucken** werden die **Bons** ausgedruckt und die **Endsumme** erscheint in **blau**

bis zur neuen Bonierung bleiben die Daten sichtbar

Sommerfest 2015		17,00€		25.11.2015 18:15:52
Monika				41,00 EUR
Bier groß				Umsatzliste
2				
Limo				
5				
				löschen
Getränke		Essen		Rechnung

auf Kundenwunsch **Rechnung** ausdrucken

obwohl die Daten noch sichtbar sind, kann bereits **neu boniert** werden - dazu einfach das entsprechende Feld betätigen

Umsatzliste informiert über den bisherigen Geschäftsverlauf

Info : Monika - Preisliste 1				25.11.2015 18:17:29
				41,00 EUR
6 Bier groß	3,50	21,00	EUR	zurück
10 Limo	2,00	20,00	EUR	
				drucken
Getränke		Essen		

die **Umsätze** können nur eingesehen oder mit **drucken** ausgedruckt werden



+43 / 664 / 34 1 34 37

www.tbe.co.at

26.11.2015 17:45:32

Sommerfest 2015

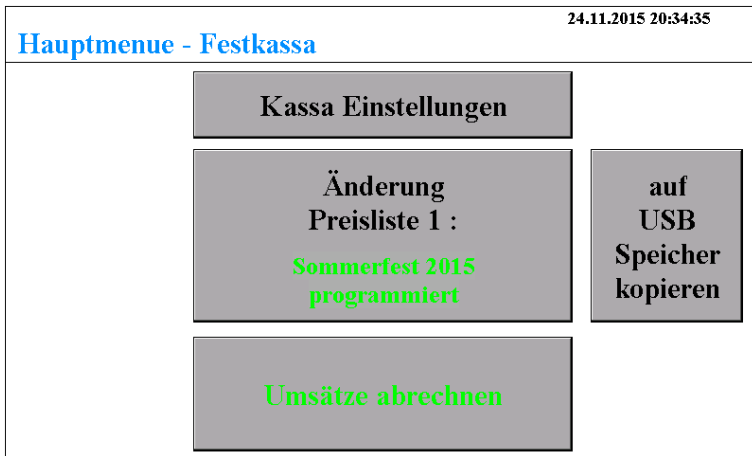
Software: V1.08 - Nov 25 2015- Festkassa

Display : TBE Kassa NEXT V1.08 08.09.2015

Drucker_1

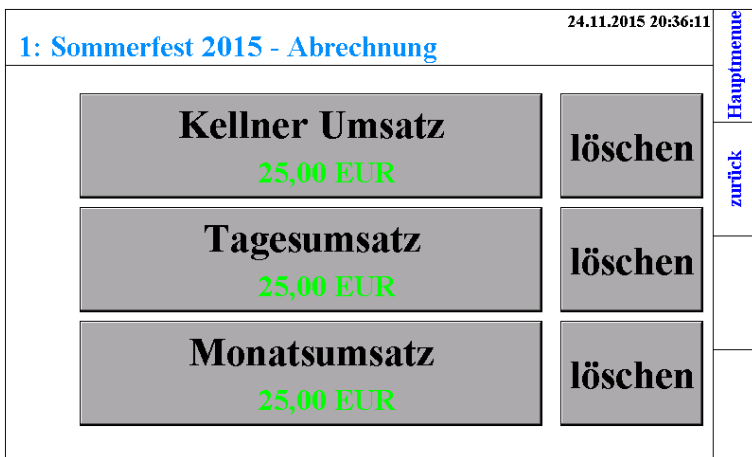
SerNr.: TBE_BON_NEXT_1010

Abrechnung



Magnetschlüssel entfernen
Hauptschlüssel einstecken und nach rechts drehen

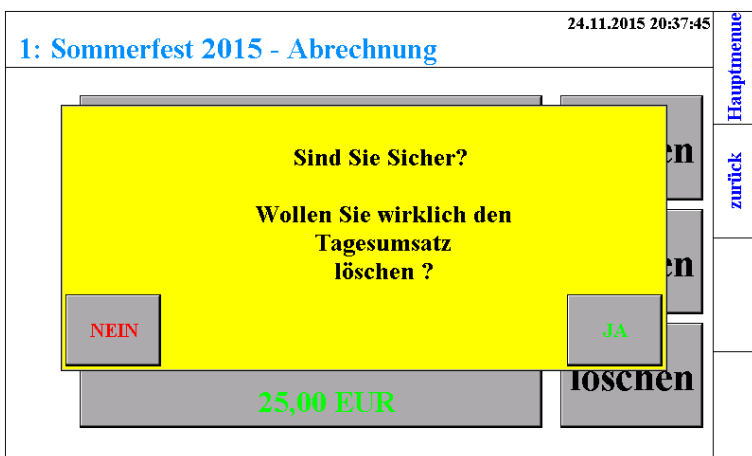
Taste **Umsätze abrechnen**



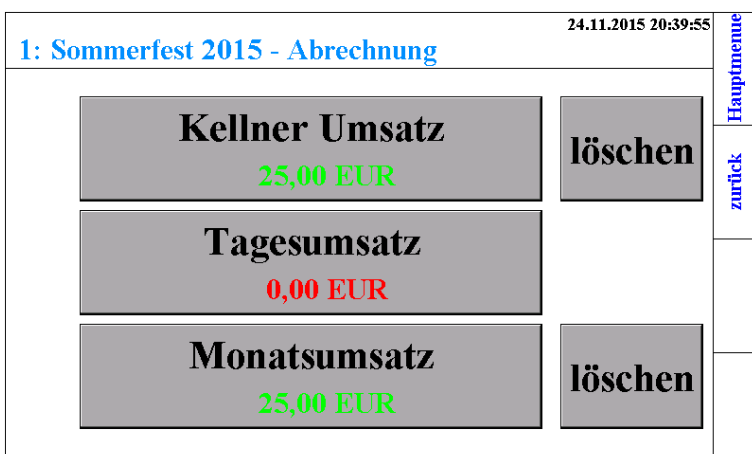
Kellner Umsatz löschen
 die Umsätze aller Magnetschlüssel werden gelöscht

Tagesumsatz löschen oder

Monatsumsatz
 wenn die Kassa mehrere Tage im Einsatz war



nochmalige Nachfrage zur Sicherheit



Beispiel:
 Nullstand rot = nur der Tagesumsatz ist gelöscht worden

eine **Umsatzliste** wird gedruckt

25.11.2015 18:39:30		Hauptmenu zurück bearbeiten drucken
1: Preislisten Eingabe Hauptmenue		
Preisliste 1 Name Sommerfest 2015	Anzahl Produktseiten 2	
Währung EUR_AT	Produkte 5 Produkte programmiert	
Mehrwertsteuer 0,00% - 10,00% - 20,00% - 12,00%	Bongestaltung 2 Zeilen oben, 1 Zeilen unten	
Magnetschlüssel 2 aktiv	Schublade öffnet automatisch	

wenn mehrere Personen am Gerät im Einsatz waren d.h. **mehrere Magnetschlüssel** einzeln abgerechnet werden sollen:

Hauptmenue
Bearbeiten Preisliste 1

Taste **Magnetschlüssel**

26.11.2015 14:30:37		Hauptmenu zurück bearbeiten	
1: Sommerfest 2015 - Kellnerauswahl kein Magnetschlüssel			
Monika 26,50 EUR	Schlüssel 2 5,00 EUR		
Kellner 1 - 20		Kellner 21 - 40	

Name oder Nummer durch kurzes **Antippen** auswählen

25.11.2015 18:42:33		Hauptmenu zurück
1: Sommerfest 2015 - Kellner >Monika< bearbeiten		
Umsatz Kellner drucken		
Umsatz Kellner löschen		
Magnetschlüssel löschen		
Kellnernamen ändern		

betreffende Funktion wählen

25.11.2015 18:37:09		Hauptmenu zurück
1: Sommerfest 2015 - alle Kellner bearbeiten		
Umsatz aller Kellner drucken		
Umsatz aller Kellner löschen 0,00 EUR		
Alle Magnetschlüssel löschen 2 Kellner aktiv		

wenn nicht jeder einzeln, sondern **alle Magnetschlüssel** auf einmal gelöscht werden:

Menue Kellnerauswahl (Bild 2)
rechte Taste **bearbeiten** drücken

betreffende Funktion wählen

24.11.2015 20:43:09

1: Sommerfest 2015 - Abrechnung

Kellner Umsatz 0,00 EUR	Hauptmenue
Tagesumsatz 0,00 EUR	zurück
Monatsumsatz 0,00 EUR	

alle Umsätze sind abgerechnet !

zurück ins Hauptmenue

01.12.2015 20:14:24

Hauptmenue - Festkassa

	Kassa Einstellungen	
komplette Preisliste löschen	Änderung Preisliste 1 : Sommerfest 2015 programmiert	auf USB Speicher kopieren
	Preisliste abgerechnet	

das Gerät ist auf Null gestellt

durch Antippen der Taste **komplette Preisliste löschen** können auch diese Daten gelöscht werden

24.11.2015 20:50:52

1: Sommerfest 2015 - Preisliste bearbeiten

	Sind Sie Sicher? Wollen sie wirklich alle Daten der aktuellen Preisliste 1 löschen ???	
NEIN		JA
	komplette Preisliste löschen	Hauptmenue
		zurück
		drucken

nochmalige Nachfrage

25.11.2015 17:22:44

Hauptmenue - Festkassa

	Kassa Einstellungen
vom USB Speicher laden	Eingabe Preisliste 1 : keine Produkte programmiert
	Preisliste abgerechnet

Nun sind alle Daten gelöscht !

